

PRÜFZEUGNIS

PZ-Hoch-120814

zum Nachweis des Brandverhaltens nach DIN 4102, Teil 1



Antragsteller	Junkers & Müllers GmbH Bolksbuscher Straße 27 D-41239 Mönchengladbach
Art des Prüfmaterials	Polyestergewebe, beidseitig mit einer Polymerbeschichtung versehen Farbe: weiß
Bezeichnung des Prüfmaterials	„TT MEDIATEX DOUBLE FACE“
Probenahme	durch den Antragsteller
Inhalt des Antrags	Prüfung auf Entflammbarkeit zur Einreihung in die Baustoffklasse B1 "schwerentflammbar" nach DIN 4102, Teil 1
Geltungsdauer des Prüfzeugnisses	30.06.2017*)
Ergebnis	Das geprüfte Produkt erfüllt freihängend oder im Abstand größer 40 mm zu gleichen oder anderen flächigen Baustoffen, die Anforderungen der Baustoffklasse B1 für schwerentflammbare Baustoffe nach DIN 4102, Teil 1 (Mai 1998).

Das Prüfzeugnis umfasst 4 Seiten und 3 Anlagen.

Hinweis: Falls der o.g. Baustoff nicht als Bauprodukt gemäß MBO § 2, Abs. 9, Ziffer 1, verwendet wird, ist ein allgemeines bauaufsichtliches Prüfzeugnis nicht erforderlich.

Dieses Prüfzeugnis gilt nicht, wenn der geprüfte Baustoff als Bauprodukt im Sinne der Landesbauordnungen verwendet wird (MBO § 17, Abs. 3).

Dieses Prüfzeugnis ersetzt nicht einen gegebenenfalls notwendigen baurechtlichen / bauaufsichtlichen Verwendbarkeitsnachweis nach Landesbauordnung. Dieser ist zu führen durch:

- eine allgemeine bauaufsichtliche Zulassung oder durch
- ein allgemeines bauaufsichtliches Prüfzeugnis oder durch
- eine Zustimmung im Einzelfall

Im bauaufsichtlichen Verfahren kann dieses Prüfzeugnis als Grundlage dienen

- bei geregelten Bauprodukten für die vorgeschriebenen Übereinstimmungsnachweise
- bei nicht geregelten Bauprodukten für die erforderlichen Verwendbarkeitsnachweise.

Das Prüfzeugnis darf ohne vorherige Zustimmung der Prüfstelle nur innerhalb des Geltungszeitraumes und nur nach Form und Inhalt unverändert veröffentlicht oder vervielfältigt werden.

*) Verlängerung auf Antrag

P06-04-FB05 Rev01

1. Beschreibung des Versuchsmaterials im Anlieferungszustand

PN 15463: „TT MEDIATEX DOUBLE FACE“

Polyestergewebe, beidseitig mit einer Polymerbeschichtung versehen
 Farbe: weiß

Es besteht kein Unterschied zwischen der Seite A und der Seite B.

Von der Prüfstelle ermittelte Kennwerte:

Dicke \approx 0,30 m / Flächengewicht \approx 286 g/m²

Weitere Angaben zur Zusammensetzung des geprüften Baustoffes liegen der Prüfstelle nicht vor. Muster sind hinterlegt.

2. Herstellung und Vorbehandlung der Proben

Aus dem Material wurden Proben mit den Abmessungen 1000 mm x 190 mm zur Beflammung im Brandschacht herausgeschnitten.


Die Proben wurden in einem Klima 23/50 bis zur Gewichtskonstanz gelagert.

3. Probenanordnung -freihängend-

#3044: PN 15463 Beflammung der Seite A in Kettrichtung
 #3045: PN 15463 Beflammung der Seite B in Schussrichtung


4. Prüfdatum KW 27 in 2012

5. Versuchsergebnisse Die Prüfung erfolgte gemäß DIN 4102 (Mai 1998)



Zeilen Nr.	Messwert-Art	Messwert für Probekörper						Dimension
	Versuchs-Nr.	#3044 PN 15463	#3045 PN 15463	---	---	---	---	
	Beflammungsart	Seite A Kette	Seite B Schuss	---	---	---	---	
1	Nr. Probenanordnung gem. DIN 4102/T15, Tab. 1	1	1	---	---	---	---	
2	<u>Maximale Flammenhöhe über</u> Probenunterkante Zeitpunkt ¹⁾	50	50	---	---	---	---	cm min:s
3		0:11	0:14	---	---	---	---	
4	<u>Durchschmelzen / Durchbrennen</u> Zeitpunkt ¹⁾	0:05	0:06	---	---	---	---	min:s
5	<u>Feststellungen a. d. Probenrückseite</u> Flammen/Glimmen Zeitpunkt ¹⁾	---	---	---	---	---	---	min:s
6		Verfärbungen Zeitpunkt ¹⁾	./.	./.	./.	./.	./.	
7	<u>Brennendes Abtropfen</u> Beginn ¹⁾ Umfang	X	X	./.	./.	./.	./.	min:s
8		vereinzelt abtropfendes Probenmaterial ²⁾	0:13	0:19	---	---	---	
9	stetig abtropfendes Probenmaterial ²⁾	X	X	---	---	---	---	
10	<u>Brennend abfallende Probenteile</u> Beginn ¹⁾ Umfang	---	---	---	---	---	---	min:s
11		vereinzelt abfallende Probenteile ²⁾	./.	./.	./.	./.	./.	

Zeilen Nr.	Messwert-Art	Messwert für Probekörper						Dimension
	Versuchs-Nr.	#3044 PN 15463	#3045 PN 15463	---	---	---	---	
Beflam- mungs- art	Seite Richtung	Seite A Kette	Seite B Schuss	---	---	---	---	
12	stetig abfallende Probenteile ²⁾	---	---	---	---	---	---	
13	<u>Dauer des Weiterbrennens auf dem Siebboden (max.)</u>	0:06	0:16	./.	./.	./.	./.	min:s
14	<u>Beeinträchtigung der Brennerflamme durch abtropfendes/abfallendes Material: Zeitpunkt ¹⁾</u>	./.	./.	./.	./.	./.	./.	min:s
15	<u>Vorzeitiges Versuchsende</u>							
16	Ende des Brandgeschehens an den Proben ¹⁾	./.	./.	./.	./.	./.	./.	min:s
16	Zeitpunkt d. ggf. erfolgten Versuchsabbruchs ¹⁾	./.	./.	./.	./.	./.	./.	min:s
17	<u>Nachbrennen nach Versuchsende</u>							
17	Dauer ¹⁾	./.	./.	./.	./.	./.	./.	min:s
18	Anzahl der Proben	---	---	---	---	---	---	
19	Probenvorderseite ²⁾	---	---	---	---	---	---	
20	Probenrückseite ²⁾	---	---	---	---	---	---	
21	Flammenlänge	---	---	---	---	---	---	cm
22	<u>Nachglimmen nach Versuchsende</u>							
22	Dauer ¹⁾	./.	./.	./.	./.	./.	./.	min:s
23	Anzahl der Proben	---	---	---	---	---	---	
24	<u>Ort des Auftretens</u>							
24	Untere Probenhälfte ²⁾	---	---	---	---	---	---	
25	Obere Probenhälfte ²⁾	---	---	---	---	---	---	
26	Probenvorderseite ²⁾	---	---	---	---	---	---	
27	Probenrückseite ²⁾	---	---	---	---	---	---	
28	<u>Rauchdichte</u> ≤ 400 % * min	20	22	---	---	---	---	% * min
29	> 400 % * min ⁴⁾	---	---	---	---	---	---	% * min
30	Diagramm in Anlage Nr.	1	2	---	---	---	---	
31	<u>Restlängen</u> : Einzelwerte ³⁾							
	Probe 1	65	62	---	---	---	---	cm
	Probe 2	55	54	---	---	---	---	cm
	Probe 3	58	53	---	---	---	---	cm
	Probe 4	56	57	---	---	---	---	cm
32	Mittelwert Einzelversuch ³⁾	59	57	---	---	---	---	cm
33	Foto des Probekörpers in Anlage Nr.	1	2	---	---	---	---	
34	<u>Rauchgastemperatur</u>							
34	Maximum des Mittelwertes	122	124	---	---	---	---	°C
35	Zeitpunkt ¹⁾	09:25	09:43	---	---	---	---	min:s
36	Diagramm in der Anlage Nr.	1	2	---	---	---	---	
37	Bemerkungen: keine							



1) Zeitangaben ab Versuchsbeginn
 2) Zutreffendes angekreuzt

3) Bei Feuerschutzmitteln Angaben von Trägerplatte/Schaumschicht getrennt.
 4) sehr starke Rauchentwicklung

6. Erläuterungen zur Versuchsdurchführung

Aufgrund der Restlängen von größer 45 cm wurde auf die Durchführung von weiteren Prüfungen im Brandschacht verzichtet.

7. Zusammenfassung der Ergebnisse und ergänzende Feststellung zum Brandverhalten

Zeilen Nr.	Messwert-Art	Messwert für Probekörper						Dimension
	Versuchs-Nr.	#3044 PN 15463	#3045 PN 15463	---	---	---	---	
Beflam- mung	Seite Richtung	Seite A Kette	Seite B Schuss	---	---	---	---	
1	Mittlere Restlänge	59	57	---	---	---	---	cm
2	Max. mittlere Rauchgastemperatur	122	124	---	---	---	---	°C
3	Rauchdichte	20	22	---	---	---	---	%min
4	Bemerkungen: -keine-							

Nach DIN 4102 Teil1 müssen schwerentflammbare Baustoffe auch die Anforderungen der Baustoffklasse B2 erfüllen.

Gemäß zusätzlicher Prüfungen im Brennkasten ist dies der Fall (siehe Anlage 3).

8. Besondere Hinweise

- Die genannten Ergebnisse gelten nur für den in Abschnitt 1 beschriebenen Baustoff. Im Verbund mit zusätzlichen Materialien (Beschichtung, Untergrund) kann sich das Brandverhalten ändern.
- Dieses Prüfzeugnis gilt nicht als Nachweis des Brandverhaltens nach Bewitterung im Freien.
- Dieses Prüfzeugnis gilt nicht, wenn der geprüfte Baustoff als Bauprodukt im Sinne der Landesbauordnungen verwendet wird (MBO § 17, Abs. 3).
- Das Prüfzeugnis ist kein Ersatz für eine bauaufsichtliche Zulassung oder ein allgemeines bauaufsichtliches Prüfzeugnis. Es wird unbeschadet eventueller Rechte Dritter erteilt.
- Im bauaufsichtlichen Verfahren kann dieses Prüfzeugnis als Grundlage dienen
 - bei geregelten Bauprodukten für die vorgeschriebenen Übereinstimmungsnachweise
 - bei nicht geregelten Bauprodukten für die erforderlichen Verwendbarkeitsnachweise.
- Die Erläuterungen in DIN 4102-1, Anhang D, insbesondere zur Fremdüberwachung, sind besonders zu beachten.

9. Geltungsdauer

Dieses Prüfzeugnis gilt bis zum auf der Seite 1 genannten Zeitpunkt, falls sich die Prüfvorschriften und Beurteilungsgrundlagen, dem Stand der Technik folgend, nicht vorzeitig ändern.

Fladungen, den 06.07.2012

Sachbearbeiter:


(Dipl.-Ing. (FH) Jürgen Hammer)



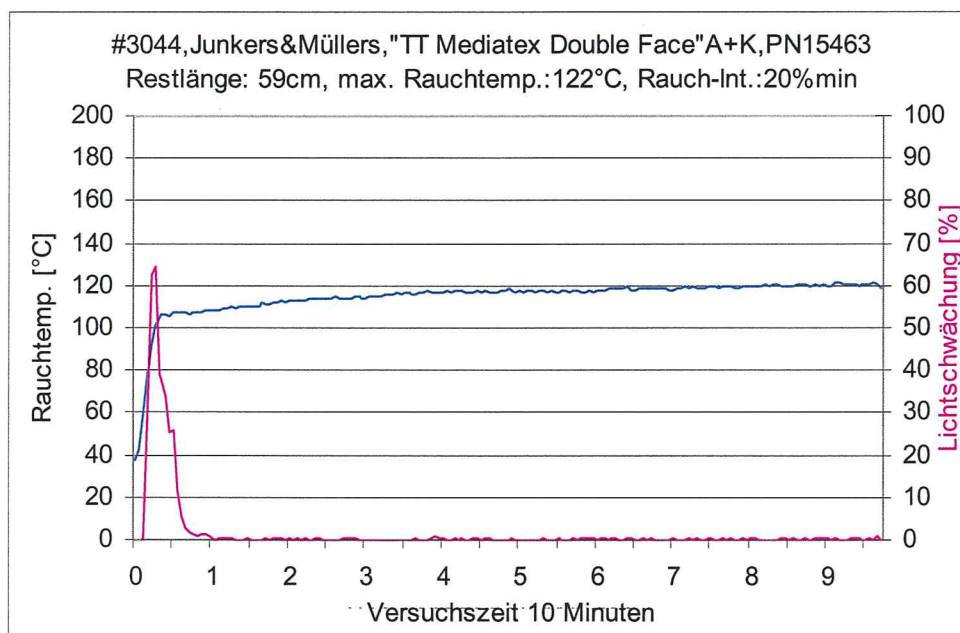
Leiter der Prüfstelle:

(Dipl.-Ing.(FH) Andreas Hoch)

Brandschachtprüfung #3044



Messdaten

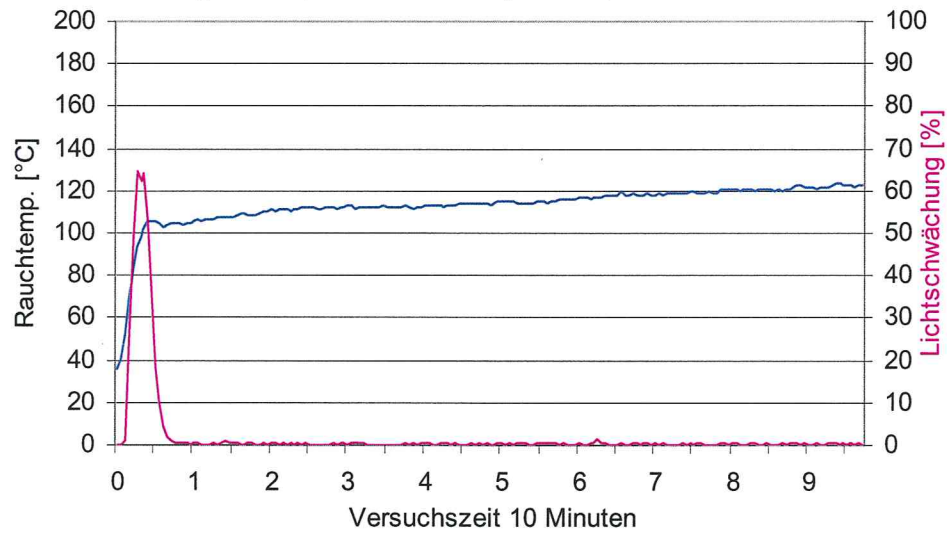


Brandschachtprüfung #3045



Messdaten

#3045; Junkers&Müllers, "TT-Mediatex Double Face" B+S; PN15463
Restlänge: 57cm, max. Rauchtemp.: 124°C, Rauch-Int.: 22%/min



Prüfung auf Normalentflammbarkeit

Einreihung in die Baustoffklasse B2 nach DIN 4102

1. **Beschreibung des Versuchsmaterials im Anlieferungszustand** s. Seite 2
2. **Herstellung und Vorbehandlung der Proben**
Aus dem Material wurden Proben für den Kanten- und Flächentest herausgeschnitten.
Die Proben wurden in einem Klima 23/50 bis zur Gewichtskonstanz gelagert.
3. **Probenanordnung**
- freihängend / Beflammung in Kett- und Schussrichtung / Seite A bzw. Seite B
4. **Prüfdatum** KW 27 in 2012
5. **Versuchsergebnisse**

PN 15463: Seite B in Schussrichtung	Kantenbeflammung						Flächenbeflammung						Dim
	1	2	3	4	5	6	1	2	3	4	5	6	
Proben Nr.	1	2	3	4	5	6	1	2	3	4	5	6	
Entzündung ¹⁾	1	1	1	1	1	--	3	--	--	--	--	--	./.
Erreichen d. Messmarke ¹⁾²⁾	./.	./.	./.	./.	./.	--	./.	--	--	--	--	--	s
max. Flammenhöhe	11	11	10	11	9	--	10	--	--	--	--	--	cm
Zeitpunkt	10	10	11	13	10	--	9	--	--	--	--	--	./.
Selbstverlöschen der Flammen ¹⁾	15	15	18	17	15	--	14	--	--	--	--	--	./.
Ende des Glimmens ¹⁾	./.	./.	./.	./.	./.	--	./.	--	--	--	--	--	s
Flammen wurden gelöscht nach ¹⁾	./.	./.	./.	./.	./.	--	./.	--	--	--	--	--	s
Rauchentwicklung (visuell)	stark						stark						
Brennendes Abtropfen innerhalb 60 s ¹⁾	./.	./.	./.	./.	./.	--	./.	--	--	--	--	--	s
Das Material ist ausgebrannt/zerstört bis max. B 2cm H 8cm.													

PN 15463: Zusatzprüfungen	Kantenbeflammung						Flächenbeflammung						Dim
	1	2	3	4	5	6	1	2	3	4	5	6	
Proben Nr.	1	2	3	4	5	6	1	2	3	4	5	6	
Entzündung ¹⁾	1	1	1	--	--	--	3	3	3	--	--	--	./.
Erreichen d. Messmarke ¹⁾²⁾	./.	./.	./.	--	--	--	./.	./.	./.	--	--	--	s
max. Flammenhöhe	10	9	9	--	--	--	10	10	10	--	--	--	cm
Zeitpunkt	8	9	10	--	--	--	11	10	10	--	--	--	./.
Selbstverlöschen der Flammen ¹⁾	10	15	15	--	--	--	15	15	14	--	--	--	./.
Ende des Glimmens ¹⁾	./.	./.	./.	--	--	--	./.	./.	./.	--	--	--	s
Flammen wurden gelöscht nach ¹⁾	./.	./.	./.	--	--	--	./.	./.	./.	--	--	--	s
Rauchentwicklung (visuell)	stark						stark						
Brennendes Abtropfen innerhalb 60 s ¹⁾	./.	./.	./.	--	--	--	./.	./.	./.	--	--	--	s
Das Material ist ausgebrannt/zerstört bis max. B 2cm H 8cm.													

¹⁾Zeitangaben ab Versuchsbeginn

-/- kein Auftreten des Ereignisses

²⁾ innerhalb 20 Sekunden

-- keine Angabe

6. **Bemerkungen und Erläuterungen zur Versuchsdurchführung** -keine-

7. **Beurteilung bezüglich brennenden Abtropfens/Abfallens**

Das geprüfte Material gilt bezüglich nicht brennend abtropfend/abfallend.